


УТВЕРЖДАЮ  
Директор учреждения образования  
«Национальный  
детский образовательно-  
оздоровительный центр «Зубренок»

  
Т.В. Осмоловская

«15» *март* 2026 г.

СОГЛАСОВАНО

Начальник Главного управления  
идеологической, воспитательной работы  
и молодежной политики Министерства  
образования Республики Беларусь

  
В.П. Довнар

«15» *март* 2026 г.

## ПОЛОЖЕНИЕ

о проведении республиканского конкурса  
военно-патриотических клубов

«Нам есть чем гордиться, нам есть что защищать»

### 1. ОБЩИЕ ПОЛОЖЕНИЯ

1.1. Республиканский конкурс военно-патриотических клубов «Нам есть чем гордиться, нам есть что защищать» (далее – Конкурс) проводится в учреждении образования Национальный детский образовательно-оздоровительный центр «Зубренок» (далее – НДЦ «Зубренок») в соответствии с планом работы Министерства образования Республики Беларусь на 2026 год.

1.2. Организатором Конкурса является Министерство образования Республики Беларусь.

1.3. Непосредственное проведение Конкурса, его организационно-методическое обеспечение осуществляет НДЦ «Зубренок».

### 2. ЦЕЛЬ ПРОВЕДЕНИЯ

Создание условий для гражданского становления, патриотического, нравственного воспитания детей и подростков.

### 3. ЗАДАЧИ

3.1. Способствовать формированию у воспитанников активной гражданской позиции.

3.2. Закреплять практические навыки и умения воспитанников по начальной военной подготовке.

3.3. Устанавливать связи и обмен опытом между военно-патриотическими клубами.

3.4. Популяризировать военную службу в рядах Вооруженных Сил Республики Беларусь.

3.5. Пропагандировать здоровый образ жизни.

#### **4. УЧАСТНИКИ КОНКУРСА**

4.1. В Конкурсе принимают участие члены военно-патриотических клубов в возрасте 13-16 лет, достигшие высоких показателей в учебной и общественной деятельности, нуждающиеся в оздоровлении.

4.2. Количественный состав команд участников Конкурса по регионам: Гомельская область – 1, Минская область – 2, Брестская область – 1, Могилевская область – 1, Витебская область – 1, Гродненская область – 1, г. Минск – 1.

4.3. Количество участников в Команде 10 человек (7 мальчиков и 3 девочки). Команду сопровождает руководитель.

4.3. Персональная ответственность за формирование и направление команд участников (индивидуальных участников) на соответствующие этапы Конкурса возлагается на руководителей учреждений, главных управлений по образованию (образования) облисполкомов, комитета по образованию Мингорисполкома.

#### **5. ОРГАНИЗАЦИОННЫЙ КОМИТЕТ**

5.1. Организационный комитет Конкурса формируется из числа сотрудников НДЦ «Зубренок».

5.2. Организационный комитет обеспечивает освещение Конкурса в средствах массовой информации.

5.3. Организационный комитет Конкурса формирует и утверждает состав Штаба Конкурса.

5.4. Организационный комитет оставляет за собой право вносить изменения в условия и порядок проведения Конкурса.

#### **6. СРОКИ ПРОВЕДЕНИЯ**

6.1. Сроки проведения первого, второго и третьего этапов Конкурса предшествуют срокам проведения заключительного этапа и устанавливаются учреждениями образования, иными организациями, соответствующими структурными подразделениями исполнительных и распорядительных органов, осуществляющими государственно-властные полномочия в сфере образования.

6.2. Заключительный этап Конкурса проводится в НДЦ «Зубренок» с 15 августа по 26 августа 2026 года.

6.3. Для участия в четвертом (заключительном) этапе Конкурса главными управлениями по образованию (образования) облисполкомов, комитетом по образованию Мингорисполкома в НДЦ «Зубренок» направляются победители третьего (отборочного) этапа.

6.4. Направление участников Конкурса в НДЦ «Зубренок» осуществляется в соответствии с действующим законодательством.

6.5. Заявки на участие в Конкурсе принимаются до 15 июля 2026 года. E-mail для отправки [ddt@zubronok.by](mailto:ddt@zubronok.by) (Приложение1)

## 7. ПОРЯДОК ПРОВЕДЕНИЯ

7.1. Конкурс проводится в четыре этапа:

Первый этап (отборочный) – проводится в учреждениях общего среднего образования;

Второй этап (отборочный) - районный. Районный для городов, имеющих районное деление, городской (кроме г.Минска);

Третий этап (отборочный) - областной, Минский городской;

Четвертый этап (заключительный) – республиканский.

7.2. Четвертый этап проводится в НДЦ «Зубренок» и включает в себе следующие мероприятия:

стрельба из пневматической винтовки «Точно в цель!»;

интеллектуальный квиз «Войны священные страницы»;

военно-спортивная игра «Ураган»;

конкурс «Сборка-разборка автомата»;

конкурс презентаций команд «Мы – команда!»;

конкурс инсценированной военно-патриотической песни «Эхо войны»;

конкурс-смотр строя и песни «Шаг за шагом»;

торжественные церемонии открытия и закрытия Конкурса;

гражданско-патриотические акции, линейки памяти;

конкурс на лучшее исследование о героях семьи «Мы помним наших предков»;

диалоговая площадка приуроченная к Году белорусской женщины «Женский взгляд: профессии без стереотипов»;

тематическая выставка «Женское лицо Победы»;

конкурс стенгазет и боевых листов, посвященных Великой Победы;

фестиваль талантов (вокальное, музыкальное, хореографическое творчество);

спортивные соревнования по игровым видам спорта: футболу, волейболу, плаванию, бегу, настольному теннису, шашкам, шахматам и др.;

встречи с воинами-интернационалистами, ветеранами Вооруженных Сил Республики Беларусь;

уроки мужества с сотрудниками ГАИ, МЧС;

посещение передвижной экспозиции «Наш долг – помнить!»; экскурсионные программы с посещением мемориальных комплексов воинской славы, историко-культурных достопримечательностей, памятных мест и др. (Приложение 2).

7.3. Победитель и призеры Конкурса определяются по наименьшей сумме мест, набранных командами.

## **8. ПОДВЕДЕНИЕ ИТОГОВ И НАГРАЖДЕНИЕ**

8.1. Подведение итогов осуществляет жюри Конкурса.

8.2. По итогам Конкурса определяются победители и призеры.

8.3. Победители награждаются дипломами Министерства образования Республики Беларусь и ценными призами.

## **9. УСЛОВИЯ ПРОЖИВАНИЯ УЧАСТНИКОВ КОНКУРСА**

9.1. Участники конкурса проживают в палаточном лагере «Роза ветров».

9.2. С условиями проживания в палаточном лагере «Роза ветров» можно ознакомиться на сайте НДЦ «Зубренок» (<https://zubronok.by/parents/usloviya-prozhivaniya/roza-vetrov/>).

## **10. ФИНАНСИРОВАНИЕ КОНКУРСА**

10.1. Оплата расходов, связанных с проведением конкурса, производится в соответствии с Планом проведения мероприятий в 2026 году, утвержденным приказом Министерства образования Республики Беларусь №1 от 03.01.2026 года, собственных средств НДЦ «Зубренок», от приносящей доход деятельности.

10.2. Смета расходов на подготовку и проведение конкурса утверждается в установленном порядке Министерством образования Республики Беларусь.

## **11. АДРЕС ОРГКОМИТЕТА**

222397, Минская область, Мядельский р-н, поселок Зубреневка, НДЦ «Зубренок», Республиканский конкурс военно-патриотических клубов «Нам есть чем гордиться, нам есть что защищать»

Телефоны: 8 (01797) 22 784 (факс), +375292266082 (Telegram, Viber)

E-mail: [ddt@zubronok.by](mailto:ddt@zubronok.by)

Контактное лицо: Кос Елена Владимировна, педагог-организатор

## ПРИЛОЖЕНИЕ 1

### Анкета-заявка на участие в конкурсе «Нам есть чем гордиться, нам есть что защищать»

1. Название военно-патриотического клуба:  
Адрес:
2. Общее количество участников: 8 человек (4 м + 4д.)
3. Ф.И.О, должность, контактные телефоны руководителя команды.  
Список воспитанников:

№	Фамилия, имя воспитанника	Возраст (лет на день заезда)
1.		
2.		
3.		
4.		
5.		
6.		
7.		
8.		
9.		
10.		
11.		
12.		

\*данной анкетой-заявкой даю согласие на обработку персональных данных участников Фестиваля

Даю согласие на проведение фото и видеосъемок с участием участников Фестиваля, на размещение фото и видеоматериалов, на которых изображен участник Фестиваля на сайте и информационных площадках НДЦ «Зубренок под собственным именем; использовать фотографии и видео с его изображением на выставках, в презентациях, в докладах и иных материалах, не противоречащих действующему законодательству Республики Беларусь

Ф.И.О

Подпись руководителя  
учреждения образования

м.п.

## ПРИЛОЖЕНИЕ 2

### Условия участия в конкурсах и соревнованиях

Команда допускается к участию в спортивных соревнованиях после предоставления председателю жюри справки (медицинского допуска) о возможности участия в соревнованиях. Оформление справки осуществляется в медицинской части НДЦ «Зубренок».

К участию в соревнованиях допускаются лица, прошедшие инструктаж по мерам безопасности. Руководители команд отвечают за выполнение участниками соревнований правил и положения о соревнованиях, соблюдение мер безопасности и дисциплины. Проведение инструктажа по соблюдению мер безопасности и дисциплины возлагается на руководителей команд.

### **СТРЕЛЬБА ИЗ ПНЕВМАТИЧЕСКОЙ ВИНТОВКИ** **«ТОЧНО В ЦЕЛЬ»**

Соревнования лично-командные. В соревновании принимают участие 2 человека от команды (1 мальчик + 1 девочка). Участники соревнования выполняют стрельбу из положения стоя, без упора, 3 пробных выстрела и 5 зачетных по мишени № 9. Расстояние до мишени 10 метров. Стрельба выполняется из пневматической винтовки MLG-550, калибр 4.5 мм. Общее время на выполнение 5-ти зачетных выстрелов – 10 минут. Все участники соревнований обеспечиваются оружием и боеприпасами.

Результаты участников соревнований определяются по наибольшей сумме очков. При равенстве очков победитель определяется согласно правил соревнований по пулевой стрельбе. Командное место определяется по наибольшей сумме очков, набранной членами команды. При равенстве очков у двух и более команд победитель определяется согласно правил соревнований по пулевой стрельбе.

### **ИНТЕЛЛЕКТУАЛЬНЫЙ КВИЗ «ВОЙНЫ СВЯЩЕННЫЕ** **СТРАНИЦЫ»**

В конкурсе принимает участие 1 представитель от команды

Испытание состоит из 5-ти конкурсных форм:

1. Викторина;
2. Конкурс «Даты воинской славы» (события Великой Отечественной войны);
3. Конкурс «Военная история в лицах»;

4. Киноконкурс. В конкурсе будут представлены фрагменты художественных фильмов и предложены вопросы к ним. За каждый правильный ответ во всех этапах присуждается 1 балл.

5. Музыкальный конкурс. Участникам будут предложены фрагменты песен и музыкальных композиций, связанных с военной историей Отечества, и короткие вопросы к ним.

Результаты определяются по количеству баллов, набранных участниками. В случае набора двумя или более участниками равного числа баллов, дополнительные испытания не проводятся, призовое место делится между этими участниками.

### **ВОЕННО – СПОРТИВНАЯ ИГРА «УРАГАН»**

**Возраст участников:** 13-16 лет.

**Состав участников:** команда из 8 человек.

Команда стартует в отведенное организаторами время. Игра начинается с общего построения команды, доклада командира команды о готовности. Судья кратко доводит условия игры, ее основные правила и указывает на местности размещение этапов. Все этапы преодолеваются командой в полном составе. Начало игры оборудуется транспарантом «Старт», окончание игры транспарантом «Финиш». Старт команды осуществляется по свистку судьи. Нарушение правил прохождения препятствий участником либо участниками игры оценивается в один штрафной балл, равный 10 секундам, добавляемым к общему времени прохождения дистанции командой. За отказ от прохождения того или иного препятствия участником либо участниками игры команда получает 30 штрафных баллов. В случае травмы одного из членов команды во время игры этапы вместо пострадавшего преодолевает кто-то из членов команды повторно.

#### **Препятствия игры**

##### **Препятствие № 1 – «Ров»**

Препятствие «Ров», представляет собой обозначенную песком траншею шириной 2 м, преодолевается последовательно всеми участниками команды прыжком, после чего команда продолжает движение в сторону препятствия «Лабиринт».

##### **Препятствие № 2 – «Лабиринт»**




Препятствие «Лабиринт» представляет собой сборную металлическую конструкцию, состоящую из двух симметричных изогнутых половин. Длина препятствия 6 м., ширина 2 м., высота 1,1 м. Количество проходов – 10.

Препятствие преодолевается последовательно каждым

участником команды с дистанцией не менее одного шага между ними. Передвижение в проходах лабиринта выполняется бегом грудью вперед или боком.

### **Препятствие № 3 – «Стена с наклонной доской»**



Препятствие «Забор с наклонной доской» представляет собой цельносваренный каркас, приставной лестницы и приставной стойки с брусом. Длина препятствия 4,9 м., ширина 3 м., высота 2 м. Препятствие преодолевается последовательно каждым участником команды путем забега на наклонную доску и последующего спрыгивания с забора. Разрешается опереться руками о край препятствия, и, опуская ногу вниз, спрыгнуть на обе ноги с одновременным поворотом боком к препятствию.

### **Препятствие № 4 – «Разрушенный мост»**




Препятствие «Разрушенный мост» состоит из опорных стоек, опорных лестниц и опор. Длина препятствия 6,7 м., ширина 2 м., высота 2 м. Препятствие преодолевается последовательно каждым участником команды путем залезания по лестнице на опору и дальнейшего прохождения опор стоя. Во время передвижения по узким опорам разрушенного моста корпус подается вперед, ноги слегка согнуты, ступни ног ставятся прямо вдоль опоры. Смотреть на опоры и разрывы между ними. Разрывы преодолеваются мягким прыжком без потери скорости. Приземляться следует на слегка согнутые ноги.

### **Препятствие № 5 – «Разрушенная лестница»**



Препятствие «Разрушенная лестница» состоит из 8 опорных стоек, приставной лестницы и ступеней. Длина препятствия 5,2 м., ширина 2 м., высота 2 м. Преодоление препятствия выполняется последовательно каждым участником команды путем перелезания через ступени, с обязательным касанием двумя ногами земли между ступенями. При этом, 1 ступень преодолевается участниками команды путем выполнения опорного прыжка с переносом ног боком и приземлением на обе ноги. 2 ступень преодолевается участниками команды путем перелезания с опорой на бедро или с опорой на руки. Под 3 и 4 ступенями участники команды пробегают в направлении другого препятствия.

### **Препятствие № 6 – «Стена с двумя проломами»**



Препятствие «Стена с двумя проломами» представляет собой цельносваренный каркас из профильной трубы. Конструкция выполнена в виде

стены с двумя «окнами», размером 400\*1000 и 500\*600 мм. Длина препятствия 2,4 м., ширина 385 мм., высота 1,1 м. Препятствие преодолевается всей командой путем пролезания 4 участников команды в верхний проем и 4 участников команды в нижний проем друг за другом.

#### **Препятствие № 7 – «Стрельба по цели»**

Препятствие представляет собой металлический контур танка. На расстоянии 10 метров от него лежат 8 гранат для метания массой 700 граммов. Препятствие преодолевается всеми участниками команды.

Задача – попасть в контур танка с «колена». Метание осуществляется по очереди участниками команды.

#### **Препятствие № 8 – «Ползуны»**

Препятствие состоит из шести ворот, находящихся на расстоянии 2 метров друг от друга высотой от 40 см до 70 см и шириной 1 метр. Верхняя планка ворот не закрепляется, а свободно кладется поверх стоек.

Препятствие преодолевается последовательно каждым участником команды ползком. Проползти следует так, чтобы не коснуться ворот любой частью тела и не сбить перекладину. Уронивший перекладину не возобновляет попытку, а ползет дальше, но его команде засчитывается один штрафной балл. Каждое падение планки при прохождении препятствия оценивается в штрафные баллы. Перекладину на место возвращает любой из участников команды, который преодолевает препятствие. Если перекладину уронил последний участник, то перекладину обратно возвращать не нужно.

#### **Препятствие № 9 «Бревно».**

Препятствие представляет собой три бревна длиной 2-3 м, последовательно уложенных на расстоянии один шаг.

Задача участников – преодолеть препятствие без падений. Одновременно на одном бревне должно находиться не больше одного участника. За каждое падение участника или нахождение на бревне больше одного участника, команде засчитывается штрафные баллы.

#### **Препятствие № 10 «Скорая помощь».**

Команда в полном составе подбегает к конусу, где находятся носилки скорой помощи, медицинская сумка с бинтом, шина для наложения на переломы. В двадцати метрах – место для пострадавшего.

Бригада из двух человек берет носилки, третий член команды берет сумку, шину и все трое бегут к пострадавшему (пострадавший определяется из числа участников эстафеты). Прибыв к потерпевшему, один из участников, достав из сумки бинт, накладывает шину на бедро и голень пострадавшему. Затем оба участника кладут носилки у пострадавшего, раскрывают их и, как только будет наложена шина, кладут пострадавшего на носилки.

Судья фиксирует готовность пострадавшего к транспортировке. Если судья зафиксирует нарушения (не до конца завязан бинт, конец бинта не закреплен), команда получает один штрафной балл.

### **Препятствие № 11 «Транспортировка раненого на носилках».**

На расстоянии 20 метров от предыдущего препятствия находится площадка, на которую транспортируют пострадавшего. Поставив носилки на площадку, участники снимают с пострадавшего шину, при этом один из участников скручивает бинт и кладет его в сумку. Все участники забирают медицинский инвентарь и максимально быстро бегут к указанному месту. Если в процессе движения утеряны элементы инвентаря, команда получает штрафные баллы.

### **Препятствие № 12 «Пластуны».**

Начало препятствия и его окончание обозначено конусами. Первый участник команды, пробежав до конуса, быстро занимает положение «упор лежа» поперек дистанции. Последующие участники принимают поочередно в быстром темпе то же положение друг возле друга, кисти рук и плечи, прижимая друг к другу. Когда последний участник принимает положение «упор лежа», он громко подает команду, что является сигналом для первого участника, который быстро встает и бежит в голову колонны и принимает вновь положение «упор лежа».

Задача – как можно быстрее потоком принимать положение «упор лежа» до конца дистанции, обегая партнера со стороны ног. Судья эстафеты следит за правилом передвижения и, если правила нарушаются, объявляет команде штрафные баллы.

### **Препятствие № 13 «Следопыты».**

Препятствие длиной 100-120 м проходит по лесному массиву. Судья перед стартом выставляет видимые указатели движения на местности по маршруту до конечной цели поиска. Целью является флаг, установленный на расстоянии 100-120 м. Участники команды должны обнаружить указатели, ведущие к флагу, и найти его. Забрав флаг, участник команды должен поставить флаг внутрь конуса.

### **Препятствие № 14 «Рукоходы».**

Участники команды объединяются в пары. Один участник из пары упирается руками в землю, а второй участник берет его за ноги.

Задача – идти руками по земле до ориентира, расположенного на расстоянии 10 метров, после чего участники в паре меняются местами и таким же способом возвращаются обратно. Все пары стартуют по очереди после преодоления финиша предыдущей парой. После прохождения 4 пары команда в полном составе бежит на финиш. Секундомер останавливается по прибытию на финиш последнего участника команды.

### **Определение победителей военно-спортивной игры «Ураган».**

Общекомандное место определяется по наименьшему времени прохождения дистанции с учетом штрафных баллов на всех препятствиях. При одинаковом времени прохождения дистанции команды занимают два одинаковых места, при этом следующая команда опускается на одно место. Например, две команды с одинаковым временем заняли 1 место, при этом

следующая команда с меньшим временем по результату занимает 3 место и т.д.

Организаторы игры в праве менять количество и последовательность этапов в зависимости от условий (погодных, медицинских и т.д.).

Название препятствия	Возможные ошибки
1. «Ров»	<ul style="list-style-type: none"> <li>• Подение при преодолении препятствия;</li> <li>• Заступ на зону траншеи, обозначенной песком;</li> </ul>
2. «Лабиринт»	<ul style="list-style-type: none"> <li>• Пропуск одного из проходов лабиринта участником либо участниками команды;</li> <li>• Падение участника либо участников команды внутри лабиринта;</li> </ul>
3. «Стена с наклонной доской»	<ul style="list-style-type: none"> <li>• Падение участника либо участников команды с приставной лестницы после забегания на нее;</li> <li>• Падение участника либо участников команды со стены до момента спрыгивания с нее;</li> <li>• Нахождение двух и более участников на приставной лестнице и стене одновременно;</li> </ul>
4. «Разрушенный мост»	<ul style="list-style-type: none"> <li>• Падение участника либо участников команды с приставной лестницы либо опор;</li> <li>• Нахождение двух и более участников на приставной лестнице и опорах одновременно;</li> </ul>
5. «Разрушенная лестница»	<ul style="list-style-type: none"> <li>• Нахождение двух и более участников на одной ступени одновременно;</li> <li>• Отказ от преодоления одной из ступеней препятствия;</li> </ul>
6. «Стена с двумя проломами»	<ul style="list-style-type: none"> <li>• Неправильное прохождение проемов, связанное с количественным нарушением прохождения верхнего и нижнего проемов участниками команды;</li> </ul>
7. «Стрельба по цели»	<ul style="list-style-type: none"> <li>• Граната не коснулась контура танка;</li> <li>• Граната коснулась контура танка, но от земли;</li> <li>• Метание осуществлялось не из “колена”</li> </ul>
8. «Ползуны»	<ul style="list-style-type: none"> <li>• Пропуск одних из ворот при переползании;</li> </ul>

	<ul style="list-style-type: none"> <li>• Сбивание верхней планки ворот при переползании;</li> </ul>
9. «Бревно»	<ul style="list-style-type: none"> <li>• Падение участника либо участников команды с бревна;</li> <li>• Нахождение двух и более участников на одном бревне одновременно;</li> </ul>
10. «Скорая помощь»	<ul style="list-style-type: none"> <li>• Не до конца завязан бинт;</li> <li>• Конец бинта не закреплен;</li> <li>• Неправильное наложение шины;</li> </ul>
11. «Транспортировка раненого на носилках»	<ul style="list-style-type: none"> <li>• Потеря хотя бы одного элемента инвентаря;</li> <li>• Неаккуратное складывание инвентаря в сумки;</li> <li>• При транспортировке уронили пострадавшего;</li> </ul>
12. «Пластуны»	<ul style="list-style-type: none"> <li>• Упор у участников не плечом к плечу;</li> <li>• Участник эстафеты заранее начал движение до подачи сигнала предыдущего участника о необходимости старта следующего участника;</li> </ul>
13. «Следопыты»	<ul style="list-style-type: none"> <li>• Участники команды не смогли обнаружить флаг;</li> <li>• Флаг размещен не внутри конуса;</li> </ul>
14. «Рукоходы»	<ul style="list-style-type: none"> <li>• Участник, который идет на руках коснулся земли грудью или ногами;</li> </ul>

### **КОНКУРС «СБОРКА – РАЗБОРКА АВТОМАТА»**

Фиксируется время каждого участника в отдельности. При разборке и сборке определяется победитель. Действия участников оцениваются по пятибалльной системе: 45 сек – 5 очков, до 55 сек – 4 очка, до 1 мин 10 сек – 3 очка, до 1 мин 20 сек – 2 очка, до 1 мин 30 сек – 1 очко. Критерии оценки: нарушение порядка разборки (сборки) автомата; небрежная раскладка частей и деталей автомата; контрольный спуск; досрочное выполнение задания. Штрафное время – 5 сек. за каждую ошибку. Дополнительно начисляется 1 очко за каждые 10 сек. результата менее 45 сек.

### **КОНКУРС ПРЕЗЕНТАЦИИ КОМАНД**

#### **«МЫ – КОМАНДА!»**

Конкурс презентаций представляет собой творческое музыкально-театрализованное презентационное выступление делегации в свободном жанре (агитбригада, КВН, театральная постановка и др.) длительностью 5 минут. В конкурсе должны принимать участие вся делегация. Содержание презентации должно раскрывать направления деятельности военно-патриотического клуба, информацию об участниках клуба и др.

В презентации могут быть использованы видеоматериалы длительностью не более 25% от всего времени выступления.

Конкурс презентаций команд проводится в актовом зале, оборудованном мультимедийной установкой, аудиоустройством (размер сцены – 8,5м х5м).

Выступление оценивается по следующим критериям: содержание выступления, зрелищность, сценическая культура, актерское мастерство, разнообразие используемых жанров, соблюдение регламента.

### **КОНКУРС ИНСЦЕНИРОВАННОЙ ВОЕННО-ПАТРИОТИЧЕСКОЙ ПЕСНИ**

#### **«ЭХО ВОЙНЫ»**

В конкурсе принимают участие все команды.

Формой конкурса инсценированной патриотической песни является конкурс музыкальных театральных постановок (клипов), театральных миниатюр, синхро-буффонад. Постановка включает в себя инсценировку сюжета песни, инсценировку собственного сюжета, фоном для которого является музыкальная композиция. Музыкальное произведение должно носить патриотический характер, его содержание

должно соответствовать названию конкурса, отражать события 1941-1945 годов.

Продолжительность инсценированной песни не более 4 минут. Инсценируемое музыкальное произведение должно проигрываться на аудиоустройстве. Исполнение музыкального произведения допускается, но отдельно не оценивается. Использование видеоряда, мультимедийной презентации допускается как дополнения к инсценировке.

Конкурс инсценированной военно-патриотической песни проводится в актовом зале, оборудованном мультимедийной установкой, аудиоустройством (размер сцены – 8,5м х5м).

Жюри вправе отклонить музыкальные постановки, которые не соответствуют обозначенной тематике.

Конкурс оценивается по следующим критериям: содержание выступления, режиссура, композиционное единство, сценическое оформление номера (декорации, свет), актерское мастерство, внешний вид, костюмы, использование дополнительных атрибутов.

## **КОНКУРС - СМОТР СТРОЯ И ПЕСНИ** **«ШАГ ЗА ШАГОМ»**

Команда участвует в полном составе.

Команда представляет умения и навыки строевой подготовки.

Программа выступления разрабатывается командой самостоятельно, форма одежды – парадная, с использованием символики, головных уборов. Проводится в соответствии со строевым уставом Вооруженных Сил Республики Беларусь с целью проверки строевой выучки и внешнего вида юнармейцев, быстроты, четкости и правильности выполнения команд и строевых приемов, подтянутости, опрятности и дисциплинированности.

Критерии оценки (до 10 баллов):

командные движения:

внешний вид и ранжировка команды, сбор по сигналу, представление команды (название, девиз), дисциплина строя, ответ на приветствие начальника смотра, выполнение команд «Становись!», «Равняйся!», «Смирно!», «Вольно!», «Разойдись!»;

расчет по порядку, на 1, 2-й, на 1, 2, 3-й;

перестроение из одношереножного строя в двухшереножный и обратно;

перестроение в колонну по 2, по 3 и обратно;

повороты на месте и в движении; воинское приветствие в движении; движение строевым шагом;

прохождение торжественным маршем, прохождение с исполнением строевой песни на русском или белорусском языках;

действия командира команды:

движение строевым шагом, подход и отход от начальника смотра;

повороты на месте и в движении; воинское приветствие, сдача командиром рапорта.

Форма рапорта командира команды и приветствия командой:

«Товарищ (воинское звание или должность). Команда (название) учреждения образования (наименование) к смотру строя и песни построена и готова. Командир команды (фамилия, имя)».

При приветствии команды отвечать: «Здравия желаем, товарищ (воинское звание или должность)».

Дополнительные баллы (до 10 баллов) командам могут начисляться за показательное выступление (плац-парад).

Командный зачет определяется по наибольшему количеству баллов, набранных командой.